

**Mechanical characteristics**  
cable group

interface dimensions acc. to assembly code  
 panel piercing  
     centre conductor  
     outer conductor  
 mating life

**Components**  
 centre contact  
 outer contact  
 other metal parts  
 insulator  
 gasket

**Electrical characteristics**  
 impedance  
 frequency  
 voltage proof  
 insulation resistance  
 contact resistance  
     centre contact  
     outer contact

**Environmental**  
 RoHS compliant

**Mechanische Eigenschaften**  
Kabelgruppe

Steckgesicht nach Montageanleitung  
 Montagebohrung  
     Innenleiter  
     Außenleiter  
 Steckzyklen

**Bauteile**  
 Innenkontakt  
 Außenkontakt  
 sonstige Metallteile  
 Isolierung  
 Dichtung

**Elektrische Eigenschaften**  
 Wellenwiderstand  
 Frequenz  
 Prüfspannung  
 Isolationswiderstand  
 Durchgangswiderstand  
     Innenkontakt  
     Außenkontakt

**Umgebung**  
 RoHS konform

G 1: 7806A Belden, 9907 Belden, KX 15,  
 CNT-195 Andrew, LMR-195 TMS,  
 HPF 195 Harbour Industries, RG-58C/U,  
 WCX195 NEK/CDT  
 1.0/2.95 AF Draka, RG-141A/U, RG-142B/U

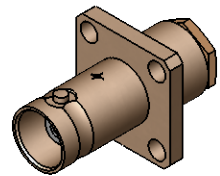
IEC 61169-8  
 A10  
 Z005  
 solder/löt  
 clamp/klemm  
 ≥500



<b>Materials / Material</b>	<b>Finish / Oberfläche</b>
CuBe2	NiP-Au
CuZn39Pb3	Cu2Ni5
CuZn39Pb3	Cu2Ni5
PTFE	
silicone / Silikon	

50 Ω  
 0-4 GHz  
 1,5kV<sub>eff</sub> / 50 Hz  
 ≥ 5 GΩ  
  
 ≤ 20 mΩ  
 ≤ 5 mΩ

2011/65/EU

M 1:1



Änd./ rev. index	Änderungs-Nr. / revision code	Datum/ date	Name/ name		Datum/ date	Name/ name	Gewicht/ weight [g]
			gez./ drawn		16.10.2018	MA	
			gepr./ appr.		25.10.2018	HR	ca./approx. 15
Maßstab/ scale				Benennung/ title			
2:1 (1:1)				BNC Panel Jack BNC-Kabeleinbaubuchse			
untol. Maße/ dim. without tolerances according to				Untert./ doc. type		Zeichnungsnr./ drawing no.	
				K		J01001A0695	
Ersatz für/ replaces							
							
				 Maße/ dimensions: mm			
				Original : DIN A4			
				Blatt/ sheet 1 von/ of 1			