

**Mechanical characteristics**  
cables

**Mechanische Eigenschaften**  
Kabel

G 1: 7806A Belden, 9907 Belden, KX 15, CNT-195 Andrew, LMR-195 TMS, HPF 195 Harbour Industries, RG-58C/U, WCX195 NEK/CDT  
 G 5: RG-223/U, RG-400/U, Traxline Koax 700 CD 1xHF50 (X-Bend 58 PUR) RG-141A/U, RG-142B/U

interface dimensions acc. to assembly code

Steckgesicht nach Montageanleitung

IEC 61169-8 A10

**Components**  
 centre contact  
 outer contact  
 other metal parts  
 insulator  
 gasket

**Bauteile**  
 Innenkontakt  
 Außenkontakt  
 sonstige Metallteile  
 Isolierung  
 Dichtung

**Materials / Material**  
 CuBe2Pb  
 CuZn39Pb3  
 CuZn39Pb3  
 PTFE  
 silicone / Silikon

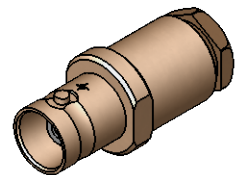
**Finish / Oberfläche**  
 Ni2Au0,8  
 Cu2Ni5  
 Cu2Ni5

**Electrical characteristics**  
 impedance  
 frequency  
 voltage proof  
 insulation resistance  
 contact resistance  
 centre contact  
 outer contact

**Elektrische Eigenschaften**  
 Wellenwiderstand  
 Frequenz  
 Prüfspannung  
 Isolationswiderstand  
 Durchgangswiderstand  
 Innenkontakt  
 Außenkontakt

50 Ω  
 0 - 4 GHz  
 1,5 kV<sub>eff</sub> / 50 Hz  
 ≥ 5 GΩ  
 ≤ 20 mΩ  
 ≤ 5 mΩ



M 1:1



**Environmental**  
 RoHS compliant

**Umgebung**  
 RoHS konform

2011/65/EU

Änd./ rev. index	Änderungs-Nr. / revision code	Datum/ date	Name/ name	gez./ drawn	Datum/ date	Name/ name	Gewicht/ weight [g]
					11.07.2019	MA	
				gepr./ appr.	21.11.2019	BJ	ca./approx. 17
Maßstab/ scale			Benennung/ title				
2:1 (1:1)			BNC Straight Jack BNC-Kabelbuchse				
untst. Maße/ dim. without tolerances according to			Untert./ doc. type	Zeichnungsnr./ drawing no.			
			K	J01001A1226			
			Ersatz für/ replaces				
							
			 Maße/ dimensions: mm				
			Original : DIN A4				
			Blatt/ sheet 1 von/ of 1				